


TEXTO ÚNICO DE PROCEDIMIENTOS ADMINISTRATIVOS (TUPA) DE LA EPS SEDALORETO S.A.

APROBADO POR RESOLUCIÓN DE GERENCIA GENERAL N° 126/2021-EPSES SEDALORETO S.A.

N° DE ORDEN	DENOMINACIÓN DEL PROCEDIMIENTO	REQUISITOS		DERECHO DE TRAMITACIÓN (en % UIT)	CALIFICACIÓN			PLAZO PARA RESOLVER (en días hábiles)	INICIO DEL PROCEDIMIENTO	AUTORIDAD COMPETENTE PARA RESOLVER	INSTANCIA DE RESOLUCIÓN DE RECURSOS	
		Número y Denominación	Formulario / Código / Ubicación		Automático	Evaluación Previa Positivo	Evaluación Previa Negativo				RECONSIDERACIÓN	APELACIÓN
2	PROCEDIMIENTOS QUE GENERAN COSTOS REGULADOS	LOS PRECIOS DE LOS SERVICIOS COLATERALES										
1	COSTOS MÁXIMOS DE LAS UNIDADES DE MEDIDAS DE LAS ACTIVIDADES PARA DETERMINAR LOS PRECIOS DE LOS SERVICIOS COLATERALES											
	INSTALACIÓN DE TUBERÍAS DE AGUA POTABLE (TIPO PVC PARA AGUA) Incluye Suministro e instalación de tubería de PVC. No incluye movimiento de tierras ni pavimentos											
1.1	Instalación de 01 metro de tubería PVC para agua de 1/2" (15mm)											
1.2	Instalación de 01 metro de tubería PVC para agua de 3/4" (20mm)											
1.3	Instalación de 01 metro de tubería PVC para agua de 1" (25mm)											
1.4	Instalación de 01 metro de tubería PVC para agua de 1 1/2" (40mm)											
1.5	Instalación de 01 metro de tubería PVC para agua de 2" (50mm)											
2	INSTALACIÓN DE CONEXIÓN DE AGUA POTABLE TIPO CONVENCIONAL (En Fijo) incluye: Suministro e instalación de caja, marco, tapa, accesorios, 01 mt de tubería y empalme a la Red. No incluye movimiento de tierras ni pavimentos.	<p>1. Solicitud de acceso a los servicios de saneamiento, conforme al Anexo 1 del Reglamento de Calidad de Prestación de los Servicios de Saneamiento formulario sera entregada por SEDALORETO.</p> <p>Requisitos:</p> <p>a) Para conexiones de Agua Potable de un diametro menor o igual a 15 mm debera presentar copia simple de: - Documento que acredite la propiedad, titulo posesorio o certificado de posesión del predio segun corresponda. - Plano de ubicación o croquis del predio, el cual debera detallar la ubicación de conexión de agua y/o alcantarillado. - Documento que acredite la representación Art. 11 RCPS. - Certificado de vigencia de poder, para el caso de personas juridicas.</p>										
2.1	De 1/2" (15mm) con empalme a Red de 2" (63mm)	239.39										
2.2	De 1/2" (15mm) con empalme a Red de 3" (75mm)	245.14										
2.3	De 1/2" (15mm) con empalme a Red de 4" (110mm)	248.23										
2.4	De 1/2" (15mm) con empalme a Red de 6" (160mm)	277.34										
2.5	De 3/4" (20mm) con empalme a Red de 2" (63mm)	259.13										
2.6	De 3/4" (20mm) con empalme a Red de 3" (75mm)	264.87										
2.7	De 3/4" (20mm) con empalme a Red de 4" (110mm)	267.97										
2.8	De 3/4" (20mm) con empalme a Red de 6" (160mm)	297.07										
2.9	De 1" (25mm) con empalme a Red de 2" (63mm)	300.36										
2.10	De 1" (25mm) con empalme a Red de 3" (75mm)	306.09										
2.11	De 1" (25mm) con empalme a Red de 4" (110mm)	309.19										
2.12	De 1" (25mm) con empalme a Red de 6" (160mm)	338.29										
2.13	De 1 1/2" (40mm) con empalme a Red de 4" (110mm)	502.69										
2.14	De 1 1/2" (40mm) con empalme a Red de 6" (160mm)	531.80										
2.15	De 2" (63mm) con empalme a Red de 4" (110mm)	642.08										
2.16	De 2" (63mm) con empalme a Red de 6" (160mm)	671.19										
3	INSTALACIÓN DE CONEXIÓN DE AGUA POTABLE TIPO EMPOTRADA EN PARED incluye: Suministro e instalación de caja, marco, tapa, accesorios, 01 mt de tubería y empalme a la Red. No incluye movimiento de tierras ni pavimentos.											
3.1	De 1/2" (15mm) con empalme a Red de 2" (63mm)	212.62										
3.2	De 1/2" (15mm) con empalme a Red de 3" (75mm)	218.35										
3.3	De 1/2" (15mm) con empalme a Red de 4" (110mm)	221.45										
3.4	De 1/2" (15mm) con empalme a Red de 6" (160mm)	250.57										



TEXTO ÚNICO DE PROCEDIMIENTOS ADMINISTRATIVOS (TUPA) DE LA EPS SEDALORETO S.A.

APROBADO POR RESOLUCIÓN DE GERENCIA GENERAL N° 12/2021-EPS SEDALORETO S.A.

N° DE ORDEN	DENOMINACIÓN DEL PROCEDIMIENTO	REQUISITOS		DERECHO DE TRAMITACIÓN		CALIFICACIÓN		PLAZO PARA RESOLVER (en días hábiles)	INICIO DEL PROCEDIMIENTO	AUTORIDAD COMPETENTE PARA RESOLVER	INSTANCIA DE RESOLUCIÓN DE RECURSOS	
		Número y Descripción	Formulario / Códigos / Ubicación	(en % UIT)	(en \$)	Acreditación	Evaluación Previa				RECONSIDERACIÓN	AFELIACIÓN
3.5	De 3/4" (20mm) con empalme a Red de 2" (63mm)	<p>sanitarias internas de agua y desague firmada por ingeniero sanitario colegiado y habilitado.</p> <p>- Plano de instalaciones sanitarias internas de agua y desague, firmado por ingeniero sanitario colegiado y habilitado.</p>		234.57	15 días	no aplica	Gerencia Zonal de Yurimaguas (usuarios Localidad Yurimaguas) Administración Zonal Requena ubicado en Jr. Malecón Bolognesi N° 158 (usuarios Localidad Requena)	no aplica	no aplica	no aplica	no aplica	
3.6	De 3/4" (20mm) con empalme a Red de 3" (75mm)			240.30								
3.7	De 3/4" (20mm) con empalme a Red de 4" (110mm)			243.40								
3.8	De 3/4" (20mm) con empalme a Red de 6" (160mm)			272.50								
3.9	De 1" (25mm) con empalme a Red de 2" (63mm)			241.87								
3.10	De 1" (25mm) con empalme a Red de 3" (75mm)			247.60								
3.11	De 1" (25mm) con empalme a Red de 4" (110mm)			250.70								
3.12	De 1" (25mm) con empalme a Red de 6" (160mm)			279.81								
4	<p>INSTALACIÓN DE CONEXIÓN DE AGUA POTABLE TIPO EMPOTRADA EN MURETE incluye : Suministro e instalación de Murete, Base de murete, caja, marco, tapa, accesorios, 01 mt de tubería y empalme a la Red. No incluye movimiento de tierras ni pavimentos.</p>			346.23								
4.1	De 1/2" (15mm) con empalme a Red de 2" (63mm)	<p>Para la Conexión domiciliar de alcantarillado con fuente de agua propia: Adicionalmente a los requisitos señalados en el literal a), el solicitante deberá presentar copia simple de: - Resolución de la Autoridad Nacional del Agua que otorga la licencia de uso de agua.</p> <p>- Memoria descriptiva de los sistemas de agua y desague, firmado por ingeniero sanitario colegiado y habilitado precisando los volúmenes considerados para el diseño.</p> <p>- Plano de instalaciones sanitarias internas, firmado por ingeniero sanitario colegiado y habilitado</p>		351.96	15 días	no aplica	Gerencia Comercial ubicado en Jr. Huallaga N° 328 (usuarios Localidad Iquitos) Gerencia Zonal de Yurimaguas en Jr. Progreso N° 1014 (usuarios Localidad Requena)	no aplica	no aplica	no aplica		
4.2	De 1/2" (15mm) con empalme a Red de 3" (75mm)			355.06								
4.3	De 1/2" (15mm) con empalme a Red de 4" (110mm)			384.17								
4.4	De 1/2" (15mm) con empalme a Red de 6" (160mm)			369.58								
4.5	De 3/4" (20mm) con empalme a Red de 2" (63mm)			375.31								
4.6	De 3/4" (20mm) con empalme a Red de 3" (75mm)			378.41								
4.7	De 3/4" (20mm) con empalme a Red de 4" (110mm)			407.52								
4.8	De 3/4" (20mm) con empalme a Red de 6" (160mm)			406.44								
4.9	De 1" (25mm) con empalme a Red de 2" (63mm)			412.17								
4.10	De 1" (25mm) con empalme a Red de 3" (75mm)			415.27								
4.11	De 1" (25mm) con empalme a Red de 4" (110mm)			444.38								
4.12	De 1" (25mm) con empalme a Red de 6" (160mm)											
5	<p>INSTALACIÓN DE TUBERÍAS DE DESAGUE (TIPO PVC - PARA DESAGUE) incluye : Suministro e instalación de tubería de PVC. No incluye movimiento de tierras ni pavimentos.</p>			10.12								
5.1	Instal 01 metro de tubería PVC Liso para Desague doméstico 6" (160mm)	<p>Suministro e instalación de caja de registro, marco, tapa, accesorios, 01 mt de tubería lisa y empalme al colector. No incluye movimiento de tierras ni pavimentos.</p>		11.33	15 días	no aplica	Gerencia Comercial ubicado en Jr. Huallaga N° 328 (usuarios Localidad Iquitos) Gerencia Zonal de Yurimaguas en Jr. Progreso N° 1014 (usuarios Localidad Requena)	no aplica	no aplica	no aplica		
5.2	Instal de 01 metro tubería de PVC Corrugado para Agua de lluvia 6" (160mm)			14.04								
5.3	Instalac de 01 metro tubería de PVC Corrugado para Agua de lluvia 8" (200mm)											
6	<p>INSTALACIÓN DE CONEXIÓN DE DESAGUE TIPO CONVENCIONAL (Solo desagues) incluye : Suministro e instalación de caja de registro, marco, tapa, accesorios, 01 mt de tubería lisa y empalme al colector. No incluye movimiento de tierras ni pavimentos.</p>			228.25								
6.1	De 160mm con empalme a Colector de 200mm	<p>Suministro e instalación de caja de registro, marco, tapa, accesorios, 01 mt de tubería lisa y empalme al colector. No incluye movimiento de tierras ni pavimentos.</p>		237.34	15 días	no aplica	Gerencia Comercial ubicado en Jr. Huallaga N° 328 (usuarios Localidad Iquitos) Gerencia Zonal de Yurimaguas en Jr. Progreso N° 1014 (usuarios Localidad Requena)	no aplica	no aplica	no aplica		
6.2	De 160mm con empalme a Colector de 250mm			239.24								
6.3	De 200mm con empalme a Colector de 200mm			244.65								
6.4	De 200mm con empalme a Colector de 250mm											

TEXTO ÚNICO DE PROCEDIMIENTOS ADMINISTRATIVOS (TUPA) DE LA EPS SEDALORETO S.A.

APROBADO POR RESOLUCIÓN DE GERENCIA GENERAL N° 12/2021-EPSES SEDALORETO S.A.


N° DE ORDEN	DENOMINACIÓN DEL PROCEDIMIENTO	REQUISITOS		DERECHO DE TRAMITACION		CALIFICACION		PLAZO PARA RESOLVER (en días hábiles)	INICIO DEL PROCEDIMIENTO	AUTORIDAD COMPETENTE PARA RESOLVER	INSTANCIA DE RESOLUCIÓN DE RECURSOS	
		Número y Denominación	Formulario /Código/ Ubicación	(en % UIT)	(en \$)	Automático	Evaluación Previa Positivo /Negativo				RECORRIDO	AFELIACION
7	INSTALACIÓN DE CONEXIÓN DE DESAGUE TIPO MIXTA (Para desa. gases y lluvias) Suministro e instalación de caja de registro, inserto, teja, accesorios, 01 mt de tubería PVC Lisa con empalme al colector. 01 mt de tubería PVC Corrugada y enterrada a la alcantarilla. No incluye movimiento de tierras ni pavimentos.											
7.1	De 160mm-Con empalme a Colector de 200mm y Drenaje de 160mm a alcantarilla				330.04							
7.2	De 160mm - Con empalme a Colector de 250mm y Drenaje de 160mm a alcantarilla				336.17							
7.3	De 160mm - Con empalme a Colector de 200mm y Drenaje de 200mm a alcantarilla				332.76							
7.4	De 160mm - Con empalme a Colector de 250mm y Drenaje de 200mm a alcantarilla				338.88							
7.5	De 200mm - Con empalme a Colector de 200mm y Drenaje de 160mm a alcantarilla				341.03							
7.6	De 200mm - Con empalme a Colector de 250mm y Drenaje de 160mm a alcantarilla				343.48							
7.7	De 200mm - Con empalme a Colector de 200mm y Drenaje de 200mm a alcantarilla				341.25							
7.8	De 200mm - Con empalme a Colector de 250mm y Drenaje de 200mm a alcantarilla				343.70							
8	AMPLIACIÓN DE CONEXIÓN DE AGUA POTABLE TIPO CONVENCIONAL (En: Piso) Suministro e instalación de caja, manro, teja, accesorios, 01 mt de tubería y empalme a la Red. No incluye movimiento de tierras ni pavimentos.											
8.1	De 1/2" (15mm) a 3/4" (75mm) con empalme a Red de 2" (63mm)				306.96							
8.2	De 1/2" (15mm) a 3/4" (75mm) con empalme a Red de 3" (75mm)				312.69							
8.3	De 1/2" (15mm) a 3/4" (75mm) con empalme a Red de 4" (110mm)				315.79							
8.4	De 1/2" (15mm) a 3/4" (75mm) con empalme a Red de 5" (160mm)				344.89							
8.5	De 1/2" (15mm) a 1" (25mm) con empalme a Red de 2" (63mm)				347.33							
8.6	De 1/2" (15mm) a 1" (25mm) con empalme a Red de 3" (75mm)				353.06							
8.7	De 1/2" (15mm) a 1" (25mm) con empalme a Red de 4" (110mm)				356.16							
8.8	De 1/2" (15mm) a 1" (25mm) con empalme a Red de 6" (160mm)				385.28							
8.9	De 1/2" (15mm) a 1 1/2" (40mm) con empalme a Red de 4" (110mm)				550.51							
8.10	De 1/2" (15mm) a 1 1/2" (40mm) con empalme a Red de 6" (160mm)				579.63							
8.11	De 1/2" (15mm) a 2" (63mm) con empalme a Red de 4" (110mm)				691.44							
8.12	De 1/2" (15mm) a 2" (63mm) con empalme a Red de 6" (160mm)				720.54							
8.13	De 3/4" (75mm) a 1" (25mm) con empalme a Red de 2" (63mm)				347.33							
8.14	De 3/4" (75mm) a 1" (25mm) con empalme a Red de 3" (75mm)				353.06							
8.15	De 3/4" (75mm) a 1" (25mm) con empalme a Red de 4" (110mm)				356.16							
8.16	De 3/4" (75mm) a 1" (25mm) con empalme a Red de 6" (160mm)				385.28							
8.17	De 3/4" (75mm) a 1 1/2" (40mm) con empalme a Red de 4" (110mm)				550.51							



TEXTO ÚNICO DE PROCEDIMIENTOS ADMINISTRATIVOS (TUPA) DE LA EPS SEDALORETO S.A.

APROBADO POR RESOLUCIÓN DE GERENCIA GENERAL N° 126-2021-EPS SEDALORETO S.A.


N° DE ORDEN	DENOMINACIÓN DEL PROCEDIMIENTO	REQUISITOS		DERECHO DE TRAMITACIÓN		CALIFICACIÓN		PLAZO PARA RESOLVER (en días hábiles)	INICIO DEL PROCEDIMIENTO	AUTORIDAD COMPETENTE PARA RESOLVER	INSTANCIA DE RESOLUCIÓN DE RECURSOS	
		Número y Denominación	Formulario / Código / Ubicación	(en % UIT)	(en \$)	Autentificación	Evaluación Previa				Reconside ración	Apelación
8.18	De 3/4" (75mm) a 1 1/2" (40mm) con empalme a Red de 6" (160mm)											
8.19	De 3/4" (75mm) a 2" (63mm) con empalme a Red de 4" (110mm)											
8.20	De 3/4" (75mm) a 2" (63mm) con empalme a Red de 6" (160mm)											
8.21	De 1" (25mm) a 1 1/2" (40mm) con empalme a Red de 4" (110mm)											
8.22	De 1" (25mm) a 1 1/2" (40mm) con empalme a Red de 6" (160mm)											
8.23	De 1" (25mm) a 2" (63mm) con empalme a Red de 4" (110mm)											
8.24	De 1" (25mm) a 2" (63mm) con empalme a Red de 6" (160mm)											
8.25	De 1 1/2" (40mm) a 2" (63mm) con empalme a Red de 4" (110mm)											
8.25	De 1 1/2" (40mm) a 2" (63mm) con empalme a Red de 6" (160mm)											
9	AMPLIACIÓN DE CONEXIÓN DE AGUA POTABLE TIPO EMPOTRADA EN PARED Incluye : Suministro e instalación de caja, marco, tapa, accesorios, 01 mt de tubería y empalme a la Red. No incluye movimiento de tierras ni pavimentos.											
9.1	De 1/2" (15mm) a 3/4" (75mm) con empalme a Red de 2" (63mm)											
9.2	De 1/2" (15mm) a 3/4" (75mm) con empalme a Red de 3" (75mm)											
9.3	De 1/2" (15mm) a 3/4" (75mm) con empalme a Red de 4" (110mm)											
9.4	De 1/2" (15mm) a 3/4" (75mm) con empalme a Red de 6" (160mm)											
9.5	De 1/2" (15mm) a 1" (25mm) con empalme a Red de 2" (63mm)											
9.6	De 1/2" (15mm) a 1" (25mm) con empalme a Red de 3" (75mm)											
9.7	De 1/2" (15mm) a 1" (25mm) con empalme a Red de 4" (110mm)											
9.8	De 1/2" (15mm) a 1" (25mm) con empalme a Red de 6" (160mm)											
9.9	De 3/4" (75mm) a 1" (25mm) con empalme a Red de 2" (63mm)											
9.10	De 3/4" (75mm) a 1" (25mm) con empalme a Red de 3" (75mm)											
9.11	De 3/4" (75mm) a 1" (25mm) con empalme a Red de 4" (110mm)											
9.12	De 3/4" (75mm) a 1" (25mm) con empalme a Red de 6" (160mm)											
10	AMPLIACIÓN DE CONEXIÓN DE AGUA POTABLE TIPO EMPOTRADA EN MULETE Incluye : Suministro e instalación de caja, marco, tapa, accesorios, 01 mt de tubería y empalme a la Red. No incluye movimiento de tierras ni pavimentos.											
10.1	De 1/2" (15mm) a 3/4" (75mm) con empalme a Red de 2" (63mm)											
10.2	De 1/2" (15mm) a 3/4" (75mm) con empalme a Red de 3" (75mm)											
10.3	De 1/2" (15mm) a 3/4" (75mm) con empalme a Red de 4" (110mm)											
10.4	De 1/2" (15mm) a 3/4" (75mm) con empalme a Red de 6" (160mm)											
10.5	De 1/2" (15mm) a 1" (25mm) con empalme a Red de 2" (63mm)											
10.6	De 1/2" (15mm) a 1" (25mm) con empalme a Red de 3" (75mm)											
10.7	De 1/2" (15mm) a 1" (25mm) con empalme a Red de 4" (110mm)											
10.8	De 1/2" (15mm) a 1" (25mm) con empalme a Red de 6" (160mm)											



TEXTO ÚNICO DE PROCEDIMIENTOS ADMINISTRATIVOS (TUPA) DE LA EPS SEDALORETO S.A.

APROBADO POR RESOLUCION DE GERENCIA GENERAL N° 126-2021-EPS SEDALORETO S.A.

N° DE ORDEN	DENOMINACIÓN DEL PROCEDIMIENTO	REQUISITOS		DERECHO DE TRAMITACIÓN		CALIFICACIÓN		PLAZO PARA RESOLVER (en días hábiles)	INICIO DEL PROCEDIMIENTO (usuarios Localidad Requena)	AUTORIDAD COMPETENTE PARA RESOLVER	INSTANCIA DE RESOLUCIÓN DE RECURSOS	
		Número y Denominación	Formulario (Código/ Utilización)	(en % UIT)	(en \$)	Auténtico	Evaluación Previa (Positivo / Negativo)				RECORRIDO	AFELIACIÓN
10.9	De 3/4" (75mm) a 1" (25mm) con empalme a Red de 2" (63mm)											
10.10	De 3/4" (75mm) a 1" (25mm) con empalme a Red de 3" (75mm)											
10.11	De 3/4" (75mm) a 1" (25mm) con empalme a Red de 4" (110mm)											
10.12	De 3/4" (75mm) a 1" (25mm) con empalme a Red de 6" (160mm)											
11	AMPLIACIÓN DE CONEXIÓN DE AGUA POTABLE TIPO EMPOTRADA EN MURETE Incluye : Suministro e instalación de caja, marco, tapa, accesorios, 01 mt de tubería y empalme a la Red. No incluye movimiento de tierras ni pavimentos.											
11.1	Valido para toda conexión convencional de Agua de 1/2", 3/4", y 1".											
11.2	Valido para toda conexión convencional de agua de 1 1/2", 3/4", y 1".											
12	RETIRO DE CONEXIONES DE AGUA TIPO EMPOTRADA EN PARED INCLUYE: Picoado, retiro de caja, marco, tapa, accesorios, corte en válvula corporación y eliminación de pedron de usuarios.											
12.1	Valido para conexión de Agua empotrada en pared de 1/2", 3/4", y 1".											
13	RETIRO DE CONEXIONES DE AGUA TIPO EMPOTRADA EN MURETE INCLUYE: Picoado, retiro de Murete, base de murete, caja, marco, tapa, accesorios, corte en válvula corporación y eliminación de pedron de usuarios.											
13.1	Valido para conexión de Agua empotrada en pared de 1/2", 3/4", y 1".											
14	RETIRO DE CONEXIÓN DE DESAGUE TIPO CONVENCIONAL INCLUYE: Retiro de caja de registro e instalación de Tapon											
14.1	Valido para toda conexión convencional de 6" (160mm)											
15	RETIRO DE CONEXIÓN DE DESAGUE TIPO MIXTO INCLUYE: Retiro de caja de registro e instalación de Tapon											
15.1	Valido para toda conexión tipo Mixto de 6" (160mm)											
16	REUBICACIÓN DE CONEXIÓN DE AGUA POTABLE TIPO CONVENCIONAL (En Piso) Incluye : Suministro e instalación de caja, marco, tapa, accesorios, 01 mt de tubería y empalme a la Red. No incluye retiro de conexión existente, ni movimiento de tierras ni pavimentos.											
16.1	De 1/2" (15mm) con empalme a Red de 2" (63mm)											
16.2	De 1/2" (15mm) con empalme a Red de 3" (75mm)											
16.3	De 1/2" (15mm) con empalme a Red de 4" (110mm)											
16.4	De 1/2" (15mm) con empalme a Red de 6" (160mm)											
16.5	De 3/4" (75mm) con empalme a Red de 2" (63mm)											
16.6	De 3/4" (75mm) con empalme a Red de 3" (75mm)											
16.7	De 3/4" (75mm) con empalme a Red de 4" (110mm)											
16.8	De 3/4" (75mm) con empalme a Red de 6" (160mm)											
16.9	De 1" (25mm) con empalme a Red de 2" (63mm)											
16.10	De 1" (25mm) con empalme a Red de 3" (75mm)											
16.11	De 1" (25mm) con empalme a Red de 4" (110mm)											



Gerencia Comercial ubicado en Jr. Huallega N° 328 (usuarios Localidad Iquitos)
Gerencia Zonal de Yurimaguas en Jr. Progreso N° 1014 (usuarios Localidad Yurimaguas) Administración Zonal Requena ubicado en Jr. Malecón Bolognesi N° 158 (usuarios Localidad Requena)

TEXTO ÚNICO DE PROCEDIMIENTOS ADMINISTRATIVOS (TUPA) DE LA EPS SEDALORETO S.A.

APROBADO POR RESOLUCIÓN DE GERENCIA GENERAL N° 126-2021-EPS SEDALORETO S.A.

N° DE ORDEN	DENOMINACIÓN DEL PROCEDIMIENTO	REQUISITOS		DERECHO DE TRAMITACIÓN		CALIFICACIÓN		PLAZO PARA RESOLVER (en días hábiles)	INICIO DEL PROCEDIMIENTO	AUTORIDAD COMPETENTE PARA RESOLVER	INSTANCIA DE RESOLUCIÓN DE RECURSOS	
		Número y Descripción	Formulario /Código/ Ubicación	(en % UIT)	(en \$)	Automático	Evaluación Previa Positivo				Negativo	RECONSIDERACIÓN
16.12	De 1" (25mm) con empalme a Red de 6" (160mm)											
16.13	De 1 1/2" (40mm) con empalme a Red de 4" (110mm)											
16.14	De 1 1/2" (40mm) con empalme a Red de 6" (160mm)											
16.15	De 2" (63mm) con empalme a Red de 4" (110mm)											
16.16	De 2" (63mm) con empalme a Red de 6" (160mm)											
17	REUBICACIÓN DE CONEXIÓN DE AGUA POTABLE TIPO EMPOTRA DA EN PARED Incluye : Suministro e instalación de caja, marco, tapa, accesorios; 01 mt de tubería y empalme a la Red. No incluye retiro de conexión existente, ni movimiento de tierras ni pavimentos.											
17.1	De 1/2" (15mm) con empalme a Red de 2" (63mm)											
17.2	De 1/2" (15mm) con empalme a Red de 3" (75mm)											
17.3	De 1/2" (15mm) con empalme a Red de 4" (110mm)											
17.4	De 1/2" (15mm) con empalme a Red de 6" (160mm)											
17.5	De 3/4" (75mm) con empalme a Red de 2" (63mm)											
17.6	De 3/4" (75mm) con empalme a Red de 3" (75mm)											
17.7	De 3/4" (75mm) con empalme a Red de 4" (110mm)											
17.8	De 3/4" (75mm) con empalme a Red de 6" (160mm)											
17.9	De 1" (25mm) con empalme a Red de 2" (63mm)											
17.10	De 1" (25mm) con empalme a Red de 3" (75mm)											
17.11	De 1" (25mm) con empalme a Red de 4" (110mm)											
17.12	De 1" (25mm) con empalme a Red de 6" (160mm)											
18	REUBICACIÓN DE CONEXIÓN DE AGUA POTABLE TIPO EMPOTRADA EN MURETE Incluye : Suministro e instalación de caja, marco, tapa, accesorios; 01 mt de tubería y empalme a la Red. No incluye retiro de conexión existente, ni movimiento de tierras ni pavimentos.											
18.1	De 1/2" (15mm) con empalme a Red de 2" (63mm)											
18.2	De 1/2" (15mm) con empalme a Red de 3" (75mm)											
18.3	De 1/2" (15mm) con empalme a Red de 4" (110mm)											
18.4	De 1/2" (15mm) con empalme a Red de 6" (160mm)											
18.5	De 3/4" (75mm) con empalme a Red de 2" (63mm)											
18.6	De 3/4" (75mm) con empalme a Red de 3" (75mm)											
18.7	De 3/4" (75mm) con empalme a Red de 4" (110mm)											
18.8	De 3/4" (75mm) con empalme a Red de 6" (160mm)											
18.9	De 1" (25mm) con empalme a Red de 2" (63mm)											
18.10	De 1" (25mm) con empalme a Red de 3" (75mm)											
18.11	De 1" (25mm) con empalme a Red de 4" (110mm)											
18.12	De 1" (25mm) con empalme a Red de 6" (160mm)											



TEXTO ÚNICO DE PROCEDIMIENTOS ADMINISTRATIVOS (TUPA) DE LA EPS SEDALORETO S.A.

APROBADO POR RESOLUCIÓN DE GERENCIA GENERAL N° 126-2021-EPS SEDALORETO S.A.

N° DE ORDEN	DENOMINACIÓN DEL PROCEDIMIENTO	REQUISITOS		DERECHO DE TRAMITACIÓN		CALIFICACIÓN			PLAZO PARA RESOLVER (en días hábiles)	INICIO DEL PROCEDIMIENTO	AUTORIDAD COMPETENTE PARA RESOLVER	INSTANCIA DE RESOLUCIÓN DE RECURSOS	
		Número y Denominación	Formulario / Código / Ubicación	(en % uti)	(en S/)	Automático	Evaluación Previa Positivo	Negativo				RECONSIDERACIÓN	AFELIACIÓN
19	REUBICACIÓN CONEXIÓN DE DESAGUE TIPO CONVENCIONAL. Incluye : Suministro e instalación de caja de registro, marco, tapa, accesorios, 01 mt de tubería lisa y empalme al colector. No incluye refiro de conexión existente, ni movimiento de tierras ni pavimentos.												
19.1	De 6" (160mm) con empalme a Colector de 8" (200mm)			228.25					15 días	Gerencia Comercial, Zonal de Yurimaguas y Requena		no aplica	no aplica
19.2	De 8" (160mm) con empalme a Colector de 10" (250mm)			237.34									
20	REUBICACIÓN DE CONEXIÓN DE DESAGUE TIPO MIXTA. Incluye : Sum. e inst. de caja de registro, marco, tapa, accesorios, Tuberías PVC (Lisa 01 mt a colector y Corrugada 01 mt a alcantarilla. No incluye refiro de conexión existente, ni movimiento de tierras ni pavimentos.												
20.1	De 6" (160mm) a Colector de 8" (200mm) y (160mm) a alcantarilla			330.04						Gerencia Comercial, Zonal de Yurimaguas y Requena		no aplica	no aplica
20.2	De 6" (160mm) a Colector de 10" (250mm) y (160mm) a alcantarilla			336.17									
20.3	De 6" (160mm) a Colector de 8" (200mm) y 8" (200mm) a alcantarilla			332.76									
20.4	De 6" (160mm) a Colector de 10" (250mm) y 8" (200mm) a alcantarilla			338.88									
21	CIERRE Y REAPERTURA DE CONEXIONES DE AGUA POTABLE												
21.1	Cierre SIMPLE de Conexión de Conexión de Agua Potable			10.62									
21.2	Cierre DRÁSTICO de Conexión de Conexión de Agua Potable			41.12									
21.3	Reapertura de Cierre SIMPLE de Conexión de Agua Potable			12.63									
21.4	Reapertura de Cierre DRÁSTICO de Conexión de Agua Potable			58.71					24 horas	Gerencia Comercial, Zonal de Yurimaguas y Requena		no aplica	no aplica
22	CIERRE Y REAPERTURA DE CONEXIONES DE DESAGUE												
22.1	Cierre SIMPLE de Conexión de Conexión de Desague			45.63						en Jr. Huallaga N° 328 (usuarios Localidad Iquitos) Gerencia Zonal de Yurimaguas		no aplica	no aplica
22.2	Reapertura de Cierre SIMPLE de Conexión de Desague			29.15									
23	FACTIBILIDAD DE SERVICIOS												
23.1	Facilidad de Servicios para Nuevas Conexiones (Agua Potable)			58.39						Gerencia Comercial ubicado en Jr. Huallaga N° 328 (usuarios Localidad Iquitos)		no aplica	no aplica
23.2	Facilidad de Servicios para Nuevas Conexiones (Desague)			58.39						Gerencia Zonal de Yurimaguas en Jr. Progreso N° 1014 (usuarios Localidad Yurimaguas) Administración		no aplica	no aplica
23.3	Facilidad de Servicios para Nuevas Habilitaciones (Agua Potable)			87.52									
23.4	Facilidad de Servicios para Nuevas Habilitaciones (Desague)			87.52									
24	REVISIÓN DE PROYECTOS												
24.1	Revisión de Proyectos de Saneamiento			97.76					20 días	Gerencia Comercial		no aplica	no aplica
25	SUPERVISIÓN DE OBRAS												
25.1	Supervisión de Obras de Saneamiento			188.55					a coordinar	Gerencia Comercial		no aplica	no aplica
26	ROTURA, REPOSICIÓN DE PAVIMENTO Y CONCRETO Y ELIMINACIÓN DE DESMONTE												
26.1	Rotura y reposición de pavimento asfáltico			77.86						Gerencia Comercial ubicado en Jr. Huallaga N° 328 (usuarios Localidad Iquitos)		no aplica	no aplica
26.2	Rotura y reposición de pavimento de concreto			124.63						Gerencia Zonal de Yurimaguas en Jr. Progreso N° 1014 (usuarios Localidad Yurimaguas) Administración		no aplica	no aplica
26.3	Rotura y reposición de pavimento mixto asfalto en caliente y concreto			142.34					3 días			no aplica	no aplica
26.4	Eliminación de desmonte y limpieza de terreno zona de trabajo			19.97									



TEXTO ÚNICO DE PROCEDIMIENTOS ADMINISTRATIVOS (TUPA) DE LA EPS SEDALORETO S.A.

APROBADO POR RESOLUCIÓN DE GERENCIA GENERAL Nº 12-2021-EPS SEDALORETO S.A.


Nº DE ORDEN	DENOMINACIÓN DEL PROCEDIMIENTO	REQUISITOS		DERECHO DE TRAMITACIÓN		CALIFICACIÓN			PLAZO PARA RESOLVER (en días hábiles)	INICIO DEL PROCEDIMIENTO	AUTORIDAD COMPETENTE PARA RESOLVER	INSTANCIA DE RESOLUCIÓN DE RECURSOS	
		Número y Denominación	Formulario /Código/ Ubicación	(en % UIT)	(en S/)	Automático	Evaluación Positiva	Evaluación Negativa				RECORRIDO	AFELICACIÓN
26.5	Rotura y reposición de veredas de concreto												
26.6	Rotura y reposición de sardinel												
27	MOVIMIENTOS DE TIERRAS TERRENO NORMAL - CON EXCAVACIÓN MANUAL												
27.1	Trazo, excavación y refino de zanja, manual en terreno normal												
27.2	Carra de apoyo, relleno y compactación, manual en terreno normal												
27.3	Eliminación de desmonte y limpieza de terreno, manual en terreno normal												
28	MOVIMIENTOS DE TIERRAS TERRENO SEMI ROCOSO - CON EXCAVACIÓN MANUAL												
28.1	Trazo, excavación y refino de zanja, manual en terreno normal												
28.2	Carra de apoyo, relleno y compactación, manual en terreno normal												
28.3	Eliminación de desmonte y limpieza de terreno, manual en terreno normal												
29	MOVIMIENTOS DE TIERRAS TERRENO ROCOSO - CON EXCAVACIÓN MANUAL												
29.1	Trazo, excavación y refino de zanja, A maquina en terreno normal												
29.2	Carra de apoyo, relleno y compactación, A maquina en terreno normal												
29.3	Eliminación de desmonte y limpieza de terreno, A maquina en terreno normal												
30	MOVIMIENTOS DE TIERRAS TERRENO NORMAL - CON EXCAVACIÓN A MAQUINA												
30.1	Trazo, excavación y refino de zanja, A maquina en terreno normal												
30.2	Carra de apoyo, relleno y compactación, A maquina en terreno normal												
30.3	Eliminación de desmonte y limpieza de terreno, A maquina en terreno normal												
31	MOVIMIENTOS DE TIERRAS TERRENO SEMI ROCOSO - CON EXCAVACIÓN A MAQUINA												
31.1	Trazo, excavación y refino de zanja, A maquina en terreno Semi Rocoso												
31.2	Carra de apoyo, relleno y compactación, A maquina en terreno Semi Rocoso												
31.3	Eliminación de desmonte y limpieza de terreno, A maquina en terreno rocoso												
32	MOVIMIENTOS DE TIERRAS TERRENO ROCOSO - CON EXCAVACIÓN A MAQUINA												
32.1	Trazo, excavación y refino de zanja, A maquina en terreno rocoso												
32.2	Carra de Apoyo, relleno y compactación, A maquina en terreno rocoso												
32.3	Eliminación de desmonte y limpieza de terreno, A maquina en terreno rocoso												
	1.- Decreto Legislativo Nº 1280, ley Marco de la Gestión y Prestación de los Servicios de Saneamiento												
	2.- Ley Nº 30672 Ley que Modifica el Decreto Legislativo Nº 1280												
	3.- Reglamento de la ley Marco de la Gestión y Prestación de los Servicios de Saneamiento												



TEXTO ÚNICO DE PROCEDIMIENTOS ADMINISTRATIVOS (TUPA) DE LA EPS SEDALORETO S.A.

APROBADO POR RESOLUCION DE GERENCIA GENERAL N° 126-2021-EPS SEDALORETO S.A.

N° DE ORDEN	DENOMINACIÓN DEL PROCEDIMIENTO	REQUISITOS		DERECHO DE TRAMITACION		CALIFICACION		PLAZO PARA RESOLVER (en días hábiles)	INICIO DEL PROCEDIMIENTO	AUTORIDAD COMPETENTE PARA RESOLVER	INSTANCIA DE RESOLUCION DE RECURSOS	
		Número y Denominación	Formulario / Código / Ubicación	(en % UIT)	(en \$)	Automático	Evaluación Previa				RECORRIDO	APELACION
4	ANALISIS FISICO QUIMICO						Positivo	03 días				
5	ANALISIS BACTERIOLOGICO						Positivo	04 días				
6	ANALISIS PRUEBA DE JARRAS						Positivo	01 día				
7	LIMPIEZA Y DESINFECCION CISTERNA						Negativo					
8	ALQUILER de HIDROYET (HORA)											
3	Acceso a la Información pública que produzca o posea la Empresa Prestadora de los servicios de Saneamiento de Agua potable y alcantarillado EPS SEDALORETO S.A.	información: a) Nombre y/o razon social de la persona natural o jurídica b) Dirección del usuario ó cliente			165.65 170.93 101.50 125.80 213.88							
	1.- Solicitud dirigida al (a) responsable de brindar información pública que produzcan o posean las unidades organicas de la EPS SEDALORETO S.A. conforme al Formulario N° 01 que contiene la siguiente información a) Nombres y apellidos completos, numero del documento de identificación que corresponda y domicilio. b) De ser el caso, indicar el numero de teléfono y/o correo electrónico c) En caso la solicitud sea presentada en el area de tramite documentario, la solicitud debe contener firma del solicitante o huella digital de no saber firmar o estar impedido de hacerlo. d) Expresion concreta y precisa del pedido de información, así como cualquier otro dato que propicie la localización o facilite la búsqueda de la información solicitada. e) En caso el solicitante conozca la dependencia que posea la información deberá indicarlo en la solicitud											Tribunal de Transparencia y Acceso a la Información Pública Plazo máximo para presentar el recurso: 15 días hábiles no aplica
	Texto Unico ordenado de la Ley N° 27806 Ley de Transparencia y Acceso a la Información Pública, aprobado por Decreto Supremo N° 043-2003-PCM, artículos 10, 11, 12, 13 y 15, publicado el 24.04.2003 y sus modificatorias Reglamento de la Ley N° 27806, Ley de Transparencia y acceso a la Información Pública aprobado por Decreto Supremo N° 072-2003-PC, artículos 10, 11, 12, 13 y 15, publicado el 07.08.2003 y sus modificatorias											Responsable de brindar información pública en la EPS SEDALORETO S.A. Pagina web de SEDALORETO (Link: http://www.sedaloretos.com.pe) ó Mesa de partes de SEDALORETO ubicado en Av. Guardia Civil N° 1260 Iquitos



RESOLUCIÓN DE GERENCIA GENERAL N° 126-2021-EPS SEDALORETO S.A.-GG

Liquitos, 26 de julio del 2021

VISTO:

El Informe N° 036-2021-EPS SEDALORETO S.A.-GPEP-DPP, de fecha 21 de julio del 2021 mediante el cual el departamento de Planeación Prospectiva, remite a la Gerencia de Planificación Estratégica y Presupuesto el **Texto Único de Procedimientos Administrativos**, Versión Actualizada al año 2,021; elevando la documentación a la Gerencia General mediante Informe N° 051-2021-EPS SEDALORETO S.A.-GPEP, y según Proveído S/N° -1462-GG; insta proyectar resolución de Aprobación.

CONSIDERANDO:

Que, el Decreto Supremo N° 004-2019-JUS aprueba el Texto Único Ordenado de la Ley N.° 27444: Ley de Procedimientos Administrativos General, señala la obligatoriedad de las entidades de la administración pública, de aprobar y publicar su Texto Único de Procedimientos Administrativos - TUPA; (Artículo 44).

Que, la Ley de Simplificación Administrativa y la Ley N° 27806; Ley de Transparencia y Acceso a la Información Pública; norman la necesidad de que los procedimientos que los usuarios e interesados deben realizar ante la empresa sean simples y transparentes y se pongan en conocimiento directo de los mismos;

Que, la Resolución del Consejo Directivo de la SUNASS ha emitido la Resolución N° 020-2016-SUNASS-CD aprobando los Costos Máximos de la unidad de medida de las Actividades para determinar los Precios de los Servicios Colaterales - EPS SEDALORETO S.A.

Que, la Resolución de Gerencia General N°077-2021-EPS SEDALORETO S.A., aprueba los servicios colaterales que están indirectamente ligados a la prestación de los servicios de agua potable y alcantarillado, actualizado por acumulación de Índice de Precios al por Mayor – IPM

Que, el Reglamento del Decreto Legislativo N° 1280, establece en su artículo 184° los servicios colaterales en condiciones especiales

Que, de acuerdo al documento de visto, la Gerencia de Planificación, Estratégica y Presupuesto, ha alcanzado el Texto Único de Procedimientos Administrativos TUPA-2021, documento consensuado y actualizado con los diferentes órganos que tienen competencia en su manejo;

Estando a lo Acordado, con la opinión favorable de la Gerencia de Asesoría Jurídica, Gerencia de Planificación Estratégica y Presupuesto; Gerencia de Administración y Finanzas, Gerencia de Operaciones, Gerencia Ingeniería y Gerencia Comercial; y con las atribuciones conferidas al Despacho por el Estatuto Vigente;

SE RESUELVE:

Artículo 1°: APROBAR el "Texto Único de Procedimientos Administrativos - TUPA" de la EPS SEDALORETO S.A – Versión 2,021; el que, contenido en Catorce (11) Folios Anexos; forma parte de la presente Resolución;

Artículo 2°: Encargar y Responsabilizar a las Dependencias involucradas; la publicación, aplicación estricta y acciones complementarias referidas al documento que se aprueba por la presente;

REGÍSTRESE, COMUNÍQUESE Y ARCHIVASE


DR. JOSÉ LUIS GARCÍA DARDICH
 Gerente General - MAF
 EPS SEDALORETO S.A.